



Rectoría
UNIVERSIDAD DE ANTOFAGASTA

RECT. : 046/2014
ANT. : CRG. 8.300/2012.
MAT : REMITE ANTECEDENTES
ANTOFAGASTA, Enero 20 de 2014.


SEÑOR
RAMIRO MENDOZA ZÚÑIGA
CONTRALOR GENERAL
DE LA REPÚBLICA
Teatinos 56, piso 7
Oficina 708
SANTIAGO

De mi consideración:


En cumplimiento a lo solicitado en su oficio del antecedente, tengo el agrado de remitir a usted, información sobre los Estados Financieros Anuales Año 2013 comparado al 2012 de la Universidad de Antofagasta, según se señala en el numeral 1.2 del Oficio 80.300 del 26 de Diciembre de 2012.

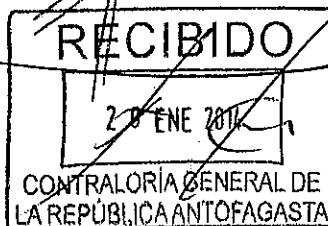
Al mismo tiempo, le envío los Estados Financieros Anuales Año 2013 del Fondo de Crédito Universitario, según se señala en el numeral 2.2. del Oficio 80.300 del 26 de Diciembre de 2012.

Saluda atentamente a Ud.,



LUIS ALBERTO LOYOLA MORALES
RECTOR


LALM/YAC/PTG/Miam.
c.c.: Vicerrectoría Económica
Dirección Economía y Finanzas
Arch.







DIVISIÓN DE ANÁLISIS CONTABLE
 ÁREA EMPRESAS PÚBLICAS Y UNIVERSIDADES

SISTEMA DE CONTABILIDAD GENERAL DE LA NACIÓN
 BALANCE GENERAL AL 31 DE DICIEMBRE 2013

(MONEDA NACIONAL – MILES DE PESOS)

ENTIDAD: UNIVERSIDAD DE ANTOFAGASTA

USO EXCLUSIVO CONTRALORÍA GENERAL DE LA REPÚBLICA			
DOCUMENTO CONTABLE N°:		TIPO DE INFORME:	
FECHA DE PROCESO:		MONEDA DE REGISTRO:	
PERÍODO CONTABLE:		CÓDIGO INSTITUCIÓN:	
ACTIVOS		AL 30 DE JUNIO DE 2013	AL 31 DE DICIEMBRE DE 2012
	X	AL 31 DE DICIEMBRE DE 2013	
ACTIVO CIRCULANTE			
- Disponible		3.628.895	5.039.242
- Depósitos a Plazo		575.775	2.063.432
- Valores Negociables		292.399	282.582
- Cuentas por Cobrar		8.897.270	8.259.205
- Existencias		108.770	106.288
- Otros		-38.858	21.142
TOTAL ACTIVO CIRCULANTE		13.464.251	15.771.891
ACTIVO FIJO			
- Bienes no Depreciables		4.440.523	4.984.395
- Bienes por Incorporar		2.643.705	1.471.171
- Bienes Depreciables		41.814.102	38.336.932
- Depreciaciones Acumuladas (Menos)		-32.235.891	-30.689.085
TOTAL ACTIVO FIJO		16.662.439	14.103.413
OTROS ACTIVOS			
- Inversiones en Valores		3.601.946	3.517.525
- Cuentas por Cobrar a Largo Plazo		7.733.026	6.967.909
- Proyectos de Inversión		0	0
- Otros		909.397	798.026
TOTAL OTROS ACTIVOS		12.244.369	11.283.460
TOTAL ACTIVOS		42.371.059	41.158.764





DIVISIÓN DE ANÁLISIS CONTABLE
AREA EMPRESAS PÚBLICAS Y UNIVERSIDADES

SISTEMA DE CONTABILIDAD GENERAL DE LA NACIÓN
BALANCE GENERAL AL 31 DE DICIEMBRE 2013

(MONEDA NACIONAL - MILES DE PESOS)

ENTIDAD: UNIVERSIDAD DE ANTOFAGASTA

USO EXCLUSIVO CONTRALORÍA GENERAL DE LA REPÚBLICA		
DOCUMENTO CONTABLE N°:	TIPO DE INFORME:	
FECHA DE PROCESO:	MONEDA DE REGISTRO:	
PERÍODO CONTABLE:	CÓDIGO INSTITUCIÓN:	
PASIVOS	AL 30 DE JUNIO DE 2013	AL 31 DE DICIEMBRE DE 2012
	X AL 31 DE DICIEMBRE DE 2013	
PASIVO CIRCULANTE		
- Obligaciones con Entidades Financieras	3.400.229	913.044
- Cuentas por Pagar	5.669.981	5.242.175
- Retenciones	99.038	86.118
- Provisiones	123.529	123.529
- Otros	577.528	1.405.084
TOTAL PASIVO CIRCULANTE	9.870.304	7.769.950
PASIVO A LARGO PLAZO		
- Obligaciones con Entidades Financieras	3.106.009	6.506.237
- Cuentas por Pagar	0	0
- Otros	0	0
TOTAL PASIVO LARGO PLAZO	3.106.009	6.506.237
PATRIMONIO Y RESERVAS		
- Patrimonio y Reservas	27.515.982	24.789.936
- Resultado del Ejercicio	1.878.764	2.092.641
TOTAL PATRIMONIO Y RESERVAS	29.394.746	26.882.577
TOTAL PASIVO	42.371.059	41.158.764

[Handwritten signature]
 JEFE ÁREA CONTABILIDAD Y/O FINANZAS

[Handwritten signature]
 RECTOR
 JEFE DE LA ENTIDAD

FECHA 20 DE ENERO 2014





DIVISIÓN DE ANÁLISIS CONTABLE
 ÁREA EMPRESAS PÚBLICAS Y UNIVERSIDADES

SISTEMA DE CONTABILIDAD GENERAL DE LA NACIÓN
 ESTADO DE RESULTADOS
 1 DE ENERO AL 31 DE DICIEMBRE 2013 Y 2012
 (MONEDA NACIONAL - MILES DE PESOS)

ENTIDAD:

USO EXCLUSIVO CONTRALORÍA GENERAL DE LA REPÚBLICA			
DOCUMENTO CONTABLE N°:	TIPO DE INFORME:		
FECHA DE PROCESO:	MONEDA DE REGISTRO:		
PERÍODO CONTABLE:	CÓDIGO INSTITUCIÓN:		
ESTADO DE RESULTADOS	AL 30 DE JUNIO DE 2013		AL 30 DE JUNIO DE 2012
	X	AL 31 DE DICIEMBRE DE 2013	X
INGRESOS			
INGRESOS DE LA ACTIVIDAD INSTITUCIONAL			
- Ingresos por Docencia		19.079.426	17.533.582
- Ventas de Bienes		861.412	3.063.512
- Prestación de Servicios		930.809	801.378
- Renta de Inversiones		307.461	982.108
- Otros Ingresos Propios		6.647.731	3.972.550
TOTAL INGRESOS DE LA ACTIVIDAD INSTITUCIONAL		27.826.840	26.353.130
INGRESOS POR APORTES			
- Aporte Fiscal		3.680.295	3.465.508
- Crédito Fiscal Alumnos		1.037.051	917.181
- Aportes Varios		7.385.020	5.084.221
TOTAL INGRESOS POR APORTES		12.102.366	9.466.910
TOTAL INGRESOS		39.929.206	35.820.039,8
GASTOS			
GASTOS ADMINISTRATIVOS			
- Remuneraciones		20.487.972	18.465.089
- Bienes de Consumo y Servicios		5.651.102	4.222.876
- Transferencias		6.698.666	5.964.436
- Otros Gastos		3.995.525	4.068.974
TOTAL GASTOS ADMINISTRATIVOS		36.833.266	32.721.375
GASTOS CALCULADOS			
- Depreciaciones		1.105.100	863.450
- Amortizaciones		0	0
- Castigos		0	0
TOTAL GASTOS CALCULADOS		1.105.100	863.450
TOTAL GASTOS		37.938.366	33.584.825
RESULTADO ANTES DE CORRECCIÓN MONETARIA		1.990.839	2.235.214,8
CORRECCIÓN MONETARIA		-112.075	-142.574
RESULTADO DEL EJERCICIO		1.878.764	2.092.641

[Signature]
 JEFE ÁREA CONTABILIDAD Y/O FINANZAS

[Signature]
 RECTOR
 JEFE DE ENTIDAD

FECHA 20 DE ENERO 2014





DIVISIÓN DE ANÁLISIS CONTABLE
 ÁREA EMPRESAS PÚBLICAS Y UNIVERSIDADES

SISTEMA DE CONTABILIDAD GENERAL DE LA NACIÓN
 ESTADO DE SITUACIÓN PRESUPUESTARIA
 1 DE ENERO AL 31 DE DICIEMBRE DE 2013


MONEDA NACIONAL - MILES DE PESOS

ENTIDAD:

USO EXCLUSIVO CONTRALORÍA GENERAL DE LA REPÚBLICA				
DOCUMENTO CONTABLE N°:		TIPO DE INFORME:		
FECHA DE PROCESO:		MONEDA DE REGISTRO:		
PERÍODO CONTABLE:		CÓDIGO INSTITUCIÓN:		
INGRESOS		PRESUPUESTO VIGENTE 2013	EJECUCIÓN ACUMULADA ENE - JUN. 2013	EJECUCIÓN ACUMULADA ENE - DIC. 2013
CÓDIGOS	DENOMINACIONES			
1	INGRESOS DE OPERACIÓN	11.758.381,0	7.209.714,0	13.627.622,0
11	Venta de Bienes y Servicios	1.005.038,0	564.219,0	1.141.538,0
12	Renta de Inversiones	222.832,0	120.553,0	487.400,0
13	Aranceles de Matrícula	10.530.511,0	6.524.942,0	11.998.684,0
131	- Derechos básicos de matrícula	760.128,0	715.259,0	769.603,0
132	- Aranceles por pago directo	9.636.546,0	5.721.957,0	11.051.933,0
133	- Aranceles de post grado	133.837,0	87.726,0	177.148,0
2	VENTA DE ACTIVOS	708.483,0	670.826,0	861.412,0
21	Activos físicos	708.483,0	670.826,0	861.412,0
22	Activos financieros	0,0	0,0	0,0
3	TRANSFERENCIAS	4.434.359,0	2.463.370,0	7.764.536,0
31	Del Sector Privado	403.273,0	121.798,0	502.613,0
32	De Organismos del Sector Público y Entidades Públicas	4.031.086,0	2.341.572,0	7.261.923,0
4	ENDEUDAMIENTO	0,0	0,0	93.342,0
41	Interno	0,0	0,0	0,0
42	Externo	0,0	0,0	0,0
43	Proveedores	0,0	0,0	93.342,0
5	FINANCIAMIENTO FISCAL	6.029.324,0	4.129.349,0	7.290.576,0
51	Aporte Fiscal Directo	2.993.303,0	2.315.843,0	3.547.677,0
52	Aporte Fiscal Indirecto	110.518,0	66.312,0	132.618,0
53	Pagarés Universitarios de la Tesorería General de la República	746.533,0	184.724,0	1.037.051,0
54	Recuperación de Préstamos por Crédito Fiscal	2.178.970,0	1.562.470,0	2.573.230,0
6	RECUPERACIÓN DE OTROS PRÉSTAMOS	0,0	0,0	0,0
61	Préstamos inciso tercero, artículo 70, Ley 18.591	0,0	0,0	0,0
62	Otros Préstamos	0,0	0,0	0,0
7	OTROS INGRESOS - LEYES ESPECIALES	1.237.173,0	609.889,0	2.491.127,0
	SUBTOTALES	24.167.720,0	15.083.148,0	32.128.615,0
8	SALDO INICIAL DE CAJA	9.119.149,0		
	TOTALES	33.286.869,0	15.083.148,0	32.128.615,0



[Handwritten signature]



[Handwritten signature]



[Handwritten signature]



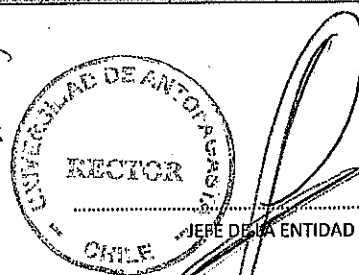
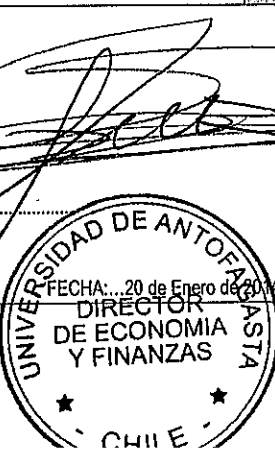
DIVISIÓN DE ANÁLISIS CONTABLE
 ÁREA EMPRESAS PÚBLICAS Y UNIVERSIDADES

SISTEMA DE CONTABILIDAD GENERAL DE LA NACIÓN
 ESTADO DE SITUACIÓN PRESUPUESTARIA
 1 DE ENERO AL 31 DE DICIEMBRE DE 2013

MONEDA NACIONAL - MILES DE PESOS

ENTIDAD:

USO EXCLUSIVO CONTRALORÍA GENERAL DE LA REPÚBLICA				
DOCUMENTO CONTABLE N°:		TIPO DE INFORME:		
FECHA DE PROCESO:		MONEDA DE REGISTRO:		
PERÍODO CONTABLE:		CÓDIGO INSTITUCIÓN:		
GASTOS		PRESUPUESTO VIGENTE 2013	EJECUCIÓN ACUMULADA ENE - JUN. 2013	EJECUCIÓN ACUMULADA ENE - DIC. 2013
CÓDIGOS	DENOMINACIONES			
1	GASTOS EN PERSONAL	15.948.079,0	9.213.353,0	19.951.279,0
11	Directivos	1.103.070,0	655.660,0	1.342.648,0
12	Académicos	7.222.489,0	4.319.467,0	8.738.773,0
13	No Académicos	2.921.895,0	1.611.792,0	3.678.532,0
14	Honorarios	4.302.129,0	2.406.344,0	5.685.355,0
15	Viáticos	125.958,0	63.306,0	172.826,0
16	Horas Extraordinarias	56.031,0	30.228,0	70.497,0
17	Jornales	0,0	0,0	0,0
18	Aportes Patronales	216.507,0	126.556,0	262.648,0
2	COMPRA DE BIENES Y SERVICIOS	3.909.454,0	1.776.804,0	5.569.843,0
21	Consumos Básicos	445.526,0	249.178,0	559.624,0
22	Material de enseñanza	222.315,0	104.109,0	297.057,0
23	Servicio de Impresión, publicidad y difusión	389.847,0	107.843,0	550.444,0
24	Arriendo de inmuebles y otros arriendos	312.925,0	171.175,0	380.279,0
25	Gastos en computación	104.166,0	33.522,0	174.728,0
26	Otros servicios	2.434.675,0	1.110.977,0	3.607.711,0
3	TRANSFERENCIAS	2.368.688,0	1.507.435,0	2.831.874,0
31	Corporaciones de Televisión	0,0	0,0	0,0
32	Becas Estudiantiles	140.881,0	67.379,0	184.988,0
33	Fondos Centrales de Investigación	1.620,0	234,0	1.963,0
34	Fondos Centrales de Extensión	0,0	0,0	1,0
35	Otras Transferencias	2.226.187,0	1.439.822,0	2.644.922,0
351	- Consejo de Rectores	9.673,0	9.673,0	9.673,0
352	- Centros de Alumnos	40.845,0	23.920,0	41.845,0
353	- Otros	2.175.669,0	1.406.229,0	2.593.404,0
36	Cumplimiento Art. 113 Ley N° 18.768	0,0	0,0	0,0
4	INVERSIÓN REAL	1.696.824,0	704.098,0	2.672.051,0
41	Maquinarias y Equipos	706.855,0	187.551,0	1.169.521,0
42	Vehículos	95.137,0	0,0	103.943,0
43	Terrenos y Edificios	748.394,0	492.318,0	1.102.760,0
44	Proyectos de Inversión	146.438,0	21.229,0	295.827,0
45	Operaciones de Leasing	0,0	0,0	0,0
5	INVERSIÓN FINANCIERA	0,0	0,0	743.030,0
51	Préstamos Estudiantiles	0,0	0,0	743.030,0
511	- Préstamos inciso tercero, artículo 70 Ley N° 18.591	0,0	0,0	0,0
512	- Otros Préstamos	0,0	0,0	743.030,0
52	Compra de Títulos y Valores	0,0	0,0	0,0
6	SERVICIO DE LA DEUDA	1.231.251,0	770.754,0	1.461.499,0
61	Interna	1.151.251,0	690.754,0	1.381.499,0
611	- Intereses	1,0	245.584,0	468.448,0
612	- Amortizaciones	1,0	445.170,0	913.051,0
62	Externa	0,0	0,0	0,0
621	- Intereses	0,0	0,0	0,0
622	- Amortizaciones	0,0	0,0	0,0
63	Proveedores	80.000,0	80.000,0	80.000,0
7	COMPROMISOS PENDIENTES	1.165.453,0	1.028.973,0	1.203.458,0
	SUBTOTALES	26.319.749,0	14.998.417,0	34.433.034,0
8	SALDO FINAL DE CAJA	6.967.120,0		
	TOTALES	33.286.869,0	14.998.417,0	34.433.034,0



FECHA: 20 de Enero de 2014











DIVISIÓN DE ANÁLISIS CONTABLE
 ÁREA EMPRESAS PÚBLICAS Y UNIVERSIDADES

SISTEMA DE CONTABILIDAD GENERAL DE LA NACIÓN
 ESTADO DE SITUACIÓN PRESUPUESTARIA
 1 DE ENERO AL 31 DE DICIEMBRE DE 2012

MONEDA NACIONAL - MILES DE PESOS

ENTIDAD:

USO EXCLUSIVO CONTRALORÍA GENERAL DE LA REPÚBLICA				
DOCUMENTO CONTABLE N°:		TIPO DE INFORME:		
FECHA DE PROCESO:		MONEDA DE REGISTRO:		
PERÍODO CONTABLE:		CÓDIGO INSTITUCIÓN:		
INGRESOS		PRESUPUESTO VIGENTE 2012	EJECUCIÓN ACUMULADA ENE - JUN. 2012	EJECUCIÓN ACUMULADA ENE - DIC. 2012
CÓDIGOS	DENOMINACIONES			
1	INGRESOS DE OPERACIÓN	12.532.631,0	6.595.205,0	13.106.257,0
11	Venta de Bienes y Servicios	826.743,0	345.605,0	824.133,0
12	Renta de Inversiones	203.614,0	17.300,0	339.311,0
13	Aranceles de Matrícula	11.502.274,0	6.232.300,0	11.942.813,0
131	- Derechos básicos de matrícula	760.823,0	684.219,0	760.824,0
132	- Aranceles por pago directo	10.540.686,0	5.442.277,0	10.930.034,0
133	- Aranceles de post grado	200.765,0	105.804,0	251.955,0
2	VENTA DE ACTIVOS	3.437.254,0	2.959.212,0	3.437.254,0
21	Activos físicos	3.437.254,0	2.959.212,0	3.437.254,0
22	Activos financieros	0,0	0,0	0,0
3	TRANSFERENCIAS	5.887.736,0	1.531.436,0	6.135.885,0
31	Del Sector Privado	176.008,0	49.869,0	178.110,0
32	De Organismos del Sector Público y Entidades Públicas	5.711.728,0	1.481.567,0	5.957.775,0
4	ENDEUDAMIENTO	3.094.012,0	0,0	3.134.012,0
41	Interno	3.054.012,0	0,0	3.054.012,0
42	Externo	0,0	0,0	0,0
43	Proveedores	40.000,0	0,0	80.000,0
5	FINANCIAMIENTO FISCAL	6.282.939,0	3.752.020,0	6.283.329,0
51	Aporte Fiscal Directo	3.314.394,0	2.083.414,0	3.314.394,0
52	Aporte Fiscal Indirecto	151.114,0	75.558,0	151.114,0
53	Pagarés Universitarios de la Tesorería General de la República	917.181,0	450.098,0	917.181,0
54	Recuperación de Préstamos por Crédito Fiscal	1.900.250,0	1.142.950,0	1.900.640,0
6	RECUPERACIÓN DE OTROS PRÉSTAMOS	0,0	0,0	0,0
61	Préstamos inciso tercero, artículo 70, Ley 18.591	0,0	0,0	0,0
62	Otros Préstamos	0,0	0,0	0,0
7	OTROS INGRESOS - LEYES ESPECIALES	1.218.123,0	780.218,0	1.991.856,0
	SUBTOTALES	32.452.695,0	15.618.091,0	34.088.593,0
8	SALDO INICIAL DE CAJA	3.506.592,0		
	TOTALES	35.959.287,0	15.618.091,0	34.088.593,0



DIVISIÓN DE ANÁLISIS CONTABLE
 ÁREA EMPRESAS PÚBLICAS Y UNIVERSIDADES

SISTEMA DE CONTABILIDAD GENERAL DE LA NACIÓN
 ESTADO DE SITUACIÓN PRESUPUESTARIA
 1 DE ENERO AL 31 DE DICIEMBRE DE 2012

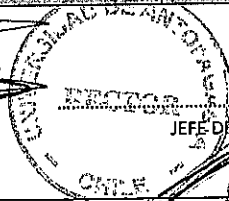
MONEDA NACIONAL - MILES DE PESOS

ENTIDAD:

USO EXCLUSIVO CONTRALORÍA GENERAL DE LA REPÚBLICA				
DOCUMENTO CONTABLE N°:		TIPO DE INFORME:		
FECHA DE PROCESO:		MONEDA DE REGISTRO:		
PERÍODO CONTABLE:		CÓDIGO INSTITUCIÓN:		
GASTOS		PRESUPUESTO VIGENTE 2012	EJECUCIÓN ACUMULADA ENE - JUN. 2012	EJECUCIÓN ACUMULADA ENE - DIC. 2012
CÓDIGOS	DENOMINACIONES			
1	GASTOS EN PERSONAL	18.043.836,0	8.783.531,0	18.054.138,0
11	Directivos	1.245.490,0	623.044,0	1.245.490,0
12	Académicos	8.272.847,0	4.147.536,0	8.272.847,0
13	No Académicos	3.141.337,0	1.523.718,0	3.141.336,0
14	Honorarios	4.938.821,0	2.284.418,0	4.949.482,0
15	Viáticos	140.029,0	51.610,0	139.670,0
16	Horas Extraordinarias	60.901,0	27.844,0	60.902,0
17	Jornales	0,0	0,0	0,0
18	Aportes Patronales	244.411,0	125.361,0	244.411,0
2	COMPRA DE BIENES Y SERVICIOS	3.858.256,0	1.439.074,0	3.943.435,0
21	Consumos Básicos	555.462,0	284.038,0	555.462,0
22	Material de enseñanza	324.899,0	141.910,0	325.996,0
23	Servicio de Impresión, publicidad y difusión	474.104,0	166.658,0	475.021,0
24	Arriendo de inmuebles y otros arriendos	362.523,0	166.794,0	362.833,0
25	Gastos en computación	96.479,0	43.403,0	97.287,0
26	Otros servicios	2.044.789,0	636.271,0	2.126.836,0
3	TRANSFERENCIAS	1.870.018,0	857.310,0	1.911.379,0
31	Corporaciones de Televisión	0,0	0,0	0,0
32	Becas Estudiantiles	174.283,0	49.593,0	174.283,0
33	Fondos Centrales de Investigación	28.081,0	4.526,0	28.081,0
34	Fondos Centrales de Extensión	1.577,0	0,0	1.577,0
35	Otras Transferencias	1.666.077,0	803.191,0	1.707.438,0
351	- Consejo de Rectores	4.158,0	0,0	4.158,0
352	- Centros de Alumnos	47.409,0	24.350,0	47.409,0
353	- Otros	1.614.510,0	778.841,0	1.655.871,0
36	Cumplimiento Art. 113 Ley N° 18.768	0,0	0,0	0,0
4	INVERSIÓN REAL	2.029.666,0	329.588,0	2.029.666,0
41	Maquinarias y Equipos	877.723,0	98.688,0	877.723,0
42	Vehículos	104.208,0	22.103,0	104.208,0
43	Terrenos y Edificios	895.789,0	202.303,0	895.789,0
44	Proyectos de Inversión	151.946,0	6.494,0	151.946,0
45	Operaciones de Leasing	0,0	0,0	0,0
5	INVERSIÓN FINANCIERA	162.183,0	0,0	934.022,0
51	Préstamos Estudiantiles	0,0	0,0	774.839,0
511	- Préstamos inciso tercero, artículo 70 Ley N° 18.591	0,0	0,0	0,0
512	- Otros Préstamos	0,0	0,0	774.839,0
52	Compra de Títulos y Valores	162.183,0	0,0	162.183,0
6	SERVICIO DE LA DEUDA	1.022.088,0	476.673,0	1.020.829,0
61	Interna	952.088,0	476.673,0	950.829,0
611	- Intereses	0,0	0,0	297.669,0
612	- Amortizaciones	952.088,0	476.673,0	653.160,0
62	Externa	0,0	0,0	0,0
621	- Intereses	0,0	0,0	0,0
622	- Amortizaciones	0,0	0,0	0,0
63	Proveedores	70.000,0	0,0	70.000,0
7	COMPROMISOS PENDIENTES	644.473,0	572.886,0	644.473,0
	SUBTOTALES	27.630.520,0	12.459.062,0	28.537.942,0
	SALDO FINAL DE CAJA	8.328.767,0		
	TOTALES	35.959.287,0	12.459.062,0	28.537.942,0



JEFE ÁREA PRESUPUESTOS



JEFE DE LA ENTIDAD

FECHA: 20 de Enero de 2014,




SUPERINTENDENCIA DE VALORES Y SEGUROS

UNIVERSIDAD DE ANTOFAGASTA		Nombre del fondo		Día Mes Año	Día Mes Año
		al	31/12/13	al	31/12/12
2.100	BALANCE GENERAL	(en miles de pesos, sin decimales)			
ACTIVOS		ACTUAL		ANTERIOR	
11.100	Caja y Bancos	329.113		333.987	
11.200	Crédito de corto plazo otorgado a estudiantes	1.280.820		1.154.802	
11.210	Total Crédito Fiscal Universitario de corto plazo	206		302	
11.211	Crédito Fiscal Universitario de corto plazo	1.046		1.166	
11.212	Crédito Fiscal Universitario de corto plazo entregado en cobranza			0	
11.213	Provisión de Crédito Fiscal Universitario de corto plazo (menos)	(840)		(864)	
11.220	Total Crédito Universitario de corto plazo	1.029		1.230	
11.221	Crédito Universitario de corto plazo	2.555		2.885	
11.222	Crédito Universitario de corto plazo entregado en cobranza	0		0	
11.223	Provisión de Crédito Universitario de corto plazo (menos)	(1.526)		(1.655)	
11.230	Total Crédito Solidario de corto plazo	981.813		1.011.394	
11.231	Crédito Solidario de corto plazo	2.452.513		2.575.407	
11.232	Crédito Solidario de corto plazo entregado en cobranza	498.580		530.732	
11.233	Provisión de Crédito Solidario de corto plazo (menos)	(1.969.280)		(2.094.745)	
11.240	Total Créditos reprogramados Ley 19.848 de corto plazo	297.772		141.876	
11.241	Créditos reprogramados Ley 19.848 de corto plazo	456.866		693.284	
11.242	Créditos reprogramados Ley 19.848 de corto plazo entregados en cobranza	0		0	
11.243	Provisión de Créditos reprogramados Ley 19.848 de corto plazo (menos)	(159.094)		(551.408)	
11.300	Documentos y cuentas por cobrar	45.587		55.925	
11.400	Total Inversiones Financieras	0		148.500	
11.410	Títulos con plazos al vencimiento menores a un año	0		148.500	
11.411	Títulos de la Tesorería General de la República			0	
11.412	Títulos del Banco Central de Chile			0	
11.413	Otros títulos de renta fija			148.500	
11.420	Títulos con plazos al vencimiento iguales o mayores a un año	0		0	
11.421	Títulos de la Tesorería General de la República			0	
11.422	Títulos del Banco Central de Chile			0	
11.423	Otros títulos de renta fija			0	
11.500	Ctas. Ctes. Institución de Educación Superior	932.969		612.501	
11.900	Otros activos de corto plazo	697		697	
11.000	TOTAL ACTIVOS DE CORTO PLAZO	2.589.186		2.306.412	
12.100	Crédito de largo plazo otorgado a estudiantes	14.593.914		13.423.998	
12.110	Total Crédito Fiscal Universitario de largo plazo	421		1.119	
12.111	Crédito Fiscal Universitario de largo plazo	2.244		4.316	
12.112	Crédito Fiscal Universitario sin vencimiento pactado	0		0	
12.113	Provisión de Crédito Fiscal Universitario de largo plazo (menos)	(1.823)		(3.197)	
12.120	Total Crédito Universitario de largo plazo	903		1.503	
12.121	Crédito Universitario de largo plazo	2.026		3.526	
12.122	Crédito Universitario sin vencimiento pactado	0		0	
12.123	Provisión de Crédito Universitario de largo plazo (menos)	(1.123)		(2.023)	
12.130	Total Crédito Solidario de largo plazo	12.815.427		12.889.155	
12.131	Crédito Solidario de largo plazo	19.674.839		18.772.187	
12.132	Crédito Solidario sin vencimientos pactados	18.198.347		18.850.626	
12.133	Provisión de Crédito Solidario de largo plazo (menos)	(25.057.759)		(24.733.658)	
12.140	Total Créditos reprogramados Ley 19.848 de largo plazo	1.777.163		532.221	
12.141	Créditos reprogramados Ley 19.848 de largo plazo	2.936.634		861.251	
12.142	Provisión de Créditos reprogramados Ley 19.848 de largo plazo (menos)	(1.159.471)		(329.030)	
12.200	Documentos y cuentas por cobrar	0		0	
12.900	Otros activos de largo plazo	0		0	
12.000	TOTAL ACTIVOS DE LARGO PLAZO	14.593.914		13.423.998	
10.000	ACTIVO TOTAL	17.183.100		15.730.410	
PASIVOS					
21.100	Ctas. Ctes. Institución de Educación Superior	0		0	
21.200	Cuentas por pagar por gastos de administración	0		0	
21.900	Otros pasivos	117.810		164.229	
21.000	TOTAL PASIVOS	117.810		164.229	
PATRIMONIO					
22.100	Reserva de Créditos	15.526.571		14.125.616	
22.200	Aportes y Donaciones	0		0	
22.300	Aportes según Ley de Presupuestos	1.061.940		921.904	
22.400	Utilidad (pérdida) del ejercicio	476.779		518.661	
22.000	TOTAL PATRIMONIO	17.065.290		15.566.181	
20.000	PASIVO TOTAL	17.183.100		15.730.410	

SUPERINTENDENCIA DE VALORES Y SEGUROS

UNIVERSIDAD DE ANTOFAGASTA		Nombre del fondo	Día Mes Año	Día Mes Año
		desde el	01-01-2013	01-01-2012
		hasta el	31-12-2013	31-12-2012
2.200	ESTADO DE RESULTADOS			
			ACTUAL	ANTERIOR
31.101	Utilidad Normal por Crédito Fiscal Universitario		274	639
31.102	Utilidad Normal por Crédito Universitario		207	423
31.103	Utilidad Normal por Crédito Solidario		926.137	846.606
31.104	Utilidad en venta de cartera de deudores		0	0
31.105	Utilidad en recuperación de créditos castigados		849.397	1.343.365
31.106	Utilidad por créditos reprogramados		1.258.965	273.673
31.107	Recuperación de provisión de Crédito Solidario		587.885	479.500
31.108	Recuperación de provisión de Crédito Fiscal Universitario		301	347
31.109	Recuperación de provisión de Crédito Universitario		1.105	1.337
31.110	Interés ganado por mora		185.281	214.820
31.111	Reajuste de créditos		511.232	425.985
31.115	Otros ingresos operacionales		5.100	3.952
31.100	TOTAL DE INGRESOS OPERACIONALES		4.325.884	3.590.647
31.201	Pérdida en venta de cartera de deudores		0	0
31.202	Gastos por provisión de Crédito Fiscal Universitario		(80)	(103)
31.203	Gastos por provisión de Crédito Universitario		0	0
31.204	Gastos por provisión de Crédito Solidario		(1.456.852)	(1.666.262)
31.205	Castigo de créditos		(758.610)	(851.819)
31.206	Pérdida por créditos Reprogramados		(1.085.459)	0
31.207	Condonaciones varias		(75.473)	(94.524)
31.208	Descuento por pronto pago		(60.164)	(71.005)
31.209	Comisiones pagadas por créditos entregados en cobranza		(12.458)	(10.939)
31.210	Gastos de custodia		(11.216)	0
31.215	Otros gastos operacionales		0	(12.774)
31.200	TOTAL DE GASTOS OPERACIONALES		(3.460.312)	(2.707.426)
31.000	TOTAL RESULTADO OPERACIONAL		865.572	883.221
32.101	Utilidad en venta de instrumentos		0	0
32.102	Utilidad por aumentos en el valor de los instrumentos		0	0
32.103	Intereses y reajustes de instrumentos		0	0
32.104	Otros ingresos no operacionales		0	0
32.100	TOTAL DE INGRESOS NO OPERACIONALES		0	0
32.201	Pérdida en venta de instrumentos		0	0
32.202	Pérdida por disminución en el valor de los instrumentos		0	0
32.203	Comisiones pagadas en compra de instrumentos		0	0
32.204	Otros gastos no operacionales		0	0
32.200	TOTAL DE GASTOS NO OPERACIONALES		0	0
32.000	TOTAL RESULTADO NO OPERACIONAL		0	0
33.000	Corrección monetaria		(388.793)	(364.560)
34.000	UTILIDAD (PERDIDA) DEL EJERCICIO		476.779	518.661


Luis Alberto Loyola Morales
RECTOR


Ana María Veliz Chacana
ADMINISTRADORA F.S.C.U.